

作品名稱：**車輪 U6-四輪滾動車架**
 創作日期：20140306
 創作人：Rocky

727-導引步驟-狀態
 跟進中 / 已完成

作品：下載-報告-Report-727

Download - Report

86-721-20130608-照片-報告

U6-四輪滾動車架-721-10-20140306-03-727.pdf

作品檔案：721-852-20140306-Rocky-車輪U6-四輪滾動車架

作品名稱：**車輪 U6**
 創作日期：20140306
 創作人：Rocky

每組-2張輪孔

每個輪-由26張組成
 要4個 共104

每個輪-配 9組 輪孔

每個輪-組裝方式

作品名稱：**車輪 U5**
 創作日期：20140302
 創作人：周煜

每個輪邊-6張

作品名稱：**車輪 U4**
 創作日期：20140203
 創作人：Rocky

作品名稱：**車輪 U3**
 創作日期：20101208
 創作人：Kenneth

每個輪-配 2張重套輪蓋

- 零部件的功能提升里程
- U1-20090520---8孔輪-6卷扣摺-1又1摺卷輪壳
 - U2-20101130---9孔輪-6套接-1又1摺卷輪壳
 - U3-20101208---9孔輪-6套接-2摺套卷輪壳
 - U4-20140203---9孔輪-6套接-1內單卷輪壳
 - U5-20140302---9孔輪新互轉套組件-6套接-2摺套卷輪壳
 - U6-20140306---9孔輪新互轉套組件-6套接-2內單卷重套輪壳

作品名稱：**車輪 U2**
 創作日期：20101130
 創作人：Rocky

每個橫軸承-組裝方式 要2個

每組橫軸承-由6張組成 共12


每個橫軸承環-用1張

作品名稱：**車輪 U1**
 創作日期：20090520
 創作人：Kenneth

每個橫軸承-用2張

每個車輪鎖-用2張




721-10-20140306-03-727-車輪U6-四輪滾動車架：導引步驟-Rocky



先 18張

要2個
每個橫軸承鎖帶-用1張

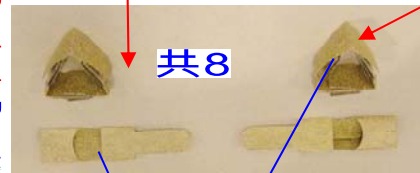
要6個
每個三角鎖帶-用3張



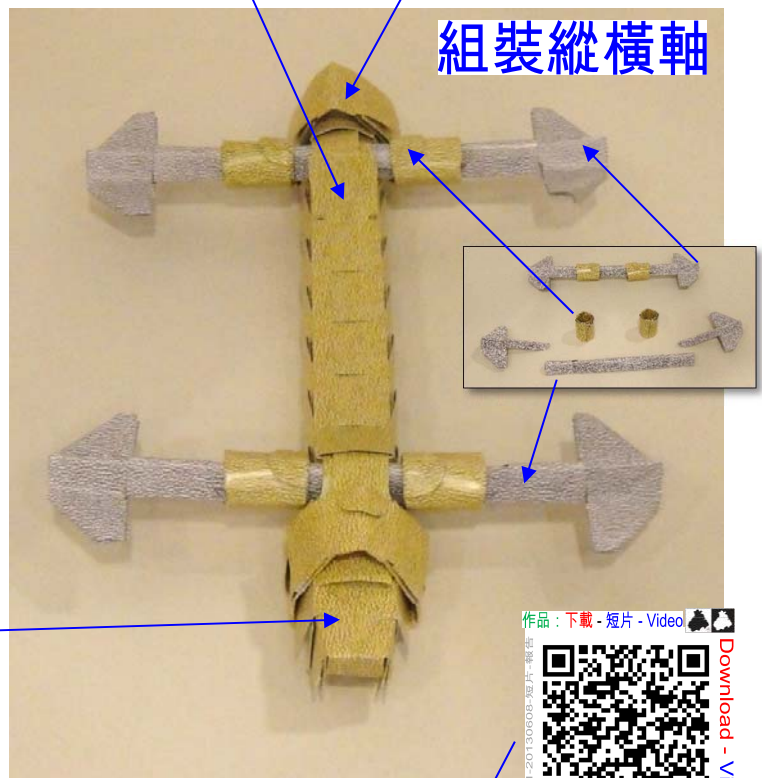
縱軸-第 19張



縱軸-由 19張組成
共 19




共 8




組裝縱橫軸



組裝車輪



合共143張，組裝完成



作品名稱：四輪滾動車架

